
2024年度第3四半期（4～12月）決算について

2025年1月31日
北海道電力株式会社

ともに輝く明日のために。
Light up your future.



— 目 次 —

□第3四半期 連結経営成績・財政状態	．．．	2
□第3四半期 連結決算の概要	．．．	3
□2024年度 連結業績予想	．．．	4
□2024年度 連結業績予想の修正概要	．．．	5
□2024年度 期末配当予想	．．．	6
□参考資料	．．．	7

■ 第3四半期 連結経営成績・財政状態

経営成績（累計）

（単位：億円）

	当第3四半期 (A)	前第3四半期 (B)	増減 (A)-(B)	対前年同期 増減率%
売上高	6,464	6,855	△ 391	△ 5.7
営業利益	644	810	△ 165	△ 20.4
経常利益	568	737	△ 169	△ 23.0
親会社株主に帰属する 四半期純利益	546	536	10	1.9
1株当たり四半期純利益	261円07銭	256円06銭	5円01銭	

財政状態

（単位：億円）

	当第3四半期末 (A)	前年度末 (B)	増減 (A)-(B)
総資産	21,907	21,416	491
純資産	3,847	3,335	512
自己資本比率	16.9%	14.9%	2.0%

■ 第3四半期 連結決算の概要

売上高 (減収)	燃料価格の低下に伴う燃料費等調整額の減少などにより、前年同期に比べ391億円減少の6,464億円となりました。
経常利益 (減益)	前年同期の燃料費等調整制度の大幅な期ずれ差益が解消したことによる収支の悪化などにより、前年同期に比べ169億円減少の568億円となりました。
親会社株主に 帰属する 四半期純利益 (増益)	経常利益の減少はありましたが、核燃料売却益を特別利益に計上したことなどにより、前年同期に比べ10億円増加の546億円となりました。

■ 2024年度 連結業績予想

2024年度通期の連結業績につきましては、至近の動向を踏まえ、2024年10月31日に公表した連結業績予想を修正いたしました。

(単位：億円，億kWh)

	2024年度見通し			今回見通し 対前年度増減
	今回公表 (A)	10月公表 (B)	増減 (A)-(B)	
売上高	9,070程度	9,020程度	50程度	△470程度
営業利益	560程度	500程度	60程度	△450程度
経常利益	430程度	370程度	60程度	△440程度
親会社株主に帰属する 当期純利益	470程度	430程度	40程度	△190程度
(対前年度増減率) 小売・他社販売電力量	(△0.8%程度) 337程度	(△2.3%程度) 332程度	5程度	△ 2程度
(対前年度増減率) 小売販売電力量	(△2.8%程度) 231程度	(△2.8%程度) 231程度	同程度	△ 7程度

※1 小売販売電力量および小売・他社販売電力量は、北海道電力(株)および北海道電力ネットワーク(株)の販売電力量を示している。

※2 対前年度増減については、2023年10月1日に当社が吸収合併した北海道電力コグリエーション(株)の販売電力量が含まれている。

【主要諸元】

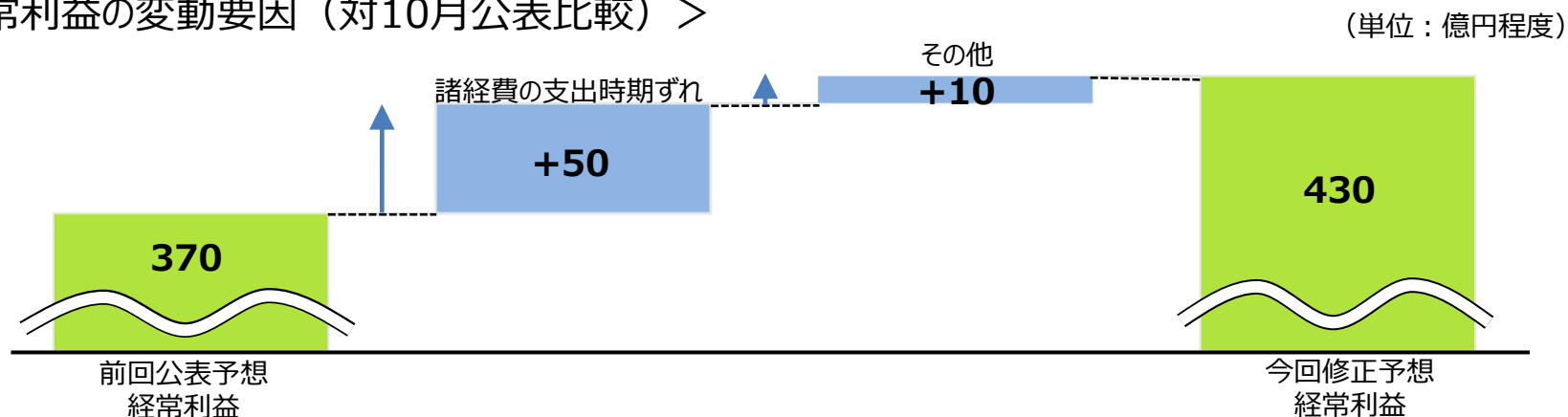
為替レート (円 / \$)	153程度	151程度	2程度	8程度
原油CIF価格 (\$ / bl)	83.0程度	86.0程度	△ 3程度	△ 3程度

※1月以降、為替レートは155円/\$程度、原油CIF価格は80 \$ /bl程度と想定している。

■ 2024年度 連結業績予想の修正概要

小売・他社 販売電力量	小売販売電力量は、概ね想定どおりに推移していますが、卸販売量の増加などにより他社販売電力量が増加する見込みであることから、小売・他社販売電力量の合計では、10月公表値に比べ5億kWh増加の337億kWh程度となる見通しです。
売上高	他社販売電力量が増加する見込みであることなどにより、10月公表値に比べ50億円増加の9,070億円程度となる見通しです。
経常利益	諸経費の支出時期ずれによる費用の減少などにより、10月公表値に比べ60億円増加の430億円程度となる見通しです。
親会社株主に帰属 する当期純利益	経常利益の増加に加え、核燃料売却益の特別利益への計上などを反映し、10月公表値に比べ40億円増加の470億円程度となる見通しです。

< 経常利益の変動要因（対10月公表比較） >



■ 2024年度 期末配当予想

2024年度の期末配当予想につきましては、前回公表から変更はありません。

【1株当たり配当金】

	普通株式			B種優先株式		
	中間	期末	年間	中間	期末	年間
2023年度 (実績)	5円	15円	20円	4,560,164円	1,500,000円	6,060,164円
2024年度	10円	(10円)	(20円)	1,500,000円	(1,500,000円)	(3,000,000円)

※2024年度の（ ）内は予想値。

※B種優先株式の2023年度中間の1株当たり配当金には、2022年度累積未払配当金3,060,164円が含まれています。

■ 参考資料

2024年度第3四半期連結決算

- ・連結収支比較表
- ・連結対象会社
- ・販売電力量（連結）
- ・供給電力量（連結）
- ・連結収支比較表（収益）
- ・連結収支比較表（費用・経常利益）
- ・連結セグメント情報
- ・連結経常利益の変動要因（対前年同期比較）

参考

- ・燃料費等調整制度の期ずれ影響（イメージ）

2024年度連結業績予想

- ・連結経常利益の変動要因（対前年度比較）

連結決算－収支比較表

(単位：億円)

		当第3四半期 連結累計期間 (A)	前第3四半期 連結累計期間 (B)	増減 (A)-(B)	対前年同期増減率%
経常収益	営業収益(売上高)	6,464	6,855	△ 391	△ 5.7
	電気事業営業収益	6,113	6,553	△ 440	△ 6.7
	その他事業営業収益	350	302	48	16.1
	営業外収益	26	22	3	14.9
合計		6,490	6,878	△ 388	△ 5.6
経常費用	営業費用	5,819	6,045	△ 226	△ 3.7
	電気事業営業費用	5,529	5,790	△ 261	△ 4.5
	その他事業営業費用	289	254	35	13.9
	営業外費用	103	95	7	8.3
合計		5,922	6,140	△ 218	△ 3.6
[営業利益]		[644]	[810]	[△165]	[△ 20.4]
経常利益		568	737	△ 169	△ 23.0
渴水準備金引当又は取崩し		△ 6	3	△ 10	—
特別利益		195	7	188	—
税金等調整前四半期純利益		770	740	29	4.0
法人税等		216	202	14	7.2
四半期純利益		553	538	14	2.7
非支配株主に帰属する四半期純利益		6	2	4	213.5
親会社株主に帰属する四半期純利益		546	536	10	1.9
(参考)	四半期包括利益	580	580	0	0.0

連結子会社		持分法適用会社
北海道電力ネットワーク(株)	(株)北海電工※	北電総合設計(株)
北電興業(株)	北海道パワーエンジニアリング(株)	(株)ほくてんアソシエ
苫東コージェネレーションセンター(株)	ほくてんエナジー(株)	石狩LNG棧橋(株)
ほくてんサービス(株)	北海道総合通信網(株)	道南水力発電(同)
ほくてん情報テクノロジー(株)	森バイリパワー(同)	(同)HARE晴れ

※(株)北海電工は、2024年10月1日に、北海電気工事(株)から商号を変更しました。

連結決算－販売電力量

- ・小売販売電力量は、夏季の気温が前年同期ほどの高気温ではなかったことによる冷房需要の減少や産業用需要が減少したことなどから、合計で15,993百万kWh、対前年伸び率△3.7%となりました。
- ・他社販売電力量は、再生可能エネルギーの買取増加に伴う販売量の増加などにより、合計で7,898百万kWh、対前年伸び率9.2%となりました。

(単位：百万kWh)

		当第3四半期 連結累計期間 (A)	前第3四半期 連結累計期間 (B)	増減 (A)-(B)	対前年同期増減率%	
小売	低圧	電灯	5,335	5,468	△ 133	△ 2.4
		電力	953	962	△ 9	△ 1.0
		計	6,288	6,430	△ 142	△ 2.2
	高圧・特別高圧		9,650	9,906	△ 256	△ 2.6
	小計(※1)		15,938	16,336	△ 398	△ 2.4
	その他(※2)		55	267	△ 212	△ 79.7
	合計		15,993	16,603	△ 610	△ 3.7
他社販売電力量		7,898	7,234	664	9.2	
小売・他社販売電力量合計		23,891	23,837	54	0.2	

※1 小計欄は、北海道電力(株)の販売電力量を示している。

※2 その他欄は、北海道電力ネットワーク(株)の販売電力量を示している。なお、前第3四半期連結累計期間については、2023年10月1日に当社が吸収合併した北海道電力コクリエーション(株)の販売電力量が含まれている。

- ・ 泊発電所が全基停止する中、出水率が89.1%と平年を下回りましたが、供給設備の適切な運用により、安定した供給を確保することができました。

(単位：百万kWh)

		当第3四半期 連結累計期間 (A)	前第3四半期 連結累計期間 (B)	増 減 (A)-(B)	対前年同期増減率%
発 電 電 力 量	(出水率%)	(89.1%)	(103.1%)	(△ 14.0%)	
	水 力	2,461	3,001	△ 540	△ 18.0
	火 力	11,290	10,330	960	9.3
	(設備利用率%) 原 子 力	(-) -	(-) -	(-) -	-
	新エネルギー等	88	69	19	27.8
計		13,839	13,400	439	3.3
他社受電電力量※		12,494	12,814	△ 320	△ 2.5
揚水用等		△ 376	△ 263	△ 113	42.7
合 計		25,957	25,951	6	0.0

※他社受電電力量には、連結子会社や持分法適用会社からの受電電力量が含まれている。

連結収支比較表（収益）

（単位：億円）

	当第3 四半期連結 累計期間 (A)	前第3 四半期連結 累計期間 (B)	増 減 (A)-(B)	対前年同期 増減率%	主 な 増 減 要 因	
売 上 高	6,464	6,855	△ 391	△ 5.7		
電気事業営業収益	6,113	6,553	△ 440	△ 6.7		
2 社 合 計※	電 灯 ・ 電 力 料	4,254	4,336	△ 81	△ 1.9	【増加要因】 ・国による電気・ガス価格激変緩和対策等 事業に伴う値引額の減少 【減少要因】 ・燃料費等調整額の減少
	そ の 他	1,870	2,228	△ 357	△ 16.0	・国による電気・ガス価格激変緩和対策等 事業に伴う補助金の減少
	地 帯 間 ・ 他 社 販売電力料(再掲)	1,300	1,275	25	2.0	
	託送収益(再掲)	306	306	0	0.0	
	子会社・連結修正	△ 11	△ 10	△ 1	11.7	
その他事業営業収益	350	302	48	16.1		
営 業 外 収 益	26	22	3	14.9		
経 常 収 益	6,490	6,878	△ 388	△ 5.6		

※ 2社合計は、北海道電力(株)と北海道電力ネットワーク(株)の合計（内部取引消去後）の実績を表示している。

連結収支比較表（費用・経常利益）

（単位：億円）

		当第3 四半期連結 累計期間 (A)	前第3 四半期連結 累計期間 (B)	増 減 (A)-(B)	対前年同期 増減率%	主 な 増 減 要 因
電気事業営業費用		5,529	5,790	△ 261	△ 4.5	
2 社 合 計 ※	人 件 費	430	424	5	1.3	
	燃 料 費	1,248	1,526	△ 277	△ 18.2	・燃料価格の低下 ・石油火力稼働減 (前年度LNG火力定期検査実施の影響)など
	購 入 電 力 料	1,857	1,849	7	0.4	
	修 繕 費	552	524	28	5.4	・発電設備に係る修繕費の増加
	減 価 償 却 費	500	495	5	1.0	
	そ の 他 費 用	978	995	△ 17	△ 1.8	
	子会社・連結修正	△ 38	△ 25	△ 13	53.1	
その他事業営業費用		289	254	35	13.9	
営 業 外 費 用		103	95	7	8.3	
	支払利息(再掲)	80	78	2	3.1	
経 常 費 用		5,922	6,140	△ 218	△ 3.6	
経 常 利 益		568	737	△ 169	△ 23.0	

※ 2社合計は、北海道電力(株)と北海道電力ネットワーク(株)の合計（内部取引消去後）の実績を表示している。

連結決算－セグメント情報

- ・北海道電力セグメントの売上高は、燃料価格の低下に伴う燃料費等調整額の減少などにより、前年同期に比べ506億円減少の5,668億円となりました。
セグメント損益は、前年同期の燃料費等調整制度の大幅な期ずれ差益が解消したことによる収支の悪化などにより、前年同期に比べ119億円減少の507億円の経常利益となりました。
- ・北海道電力ネットワークセグメントの売上高は、最終保障供給による電力料の減少はありましたが、再生可能エネルギーの買取増加に伴う卸販売収入が増加したことなどにより、前年同期に比べ23億円増加の2,290億円となりました。
セグメント損益は、需給調整市場における調整力確保費用が増加したことなどにより、前年同期に比べ76億円減少し、ほぼ収支均衡の経常利益となりました。
- ・その他の売上高は、前年同期に比べ1億円増加の1,035億円となり、セグメント損益は、建設業における原価低減などにより、前年同期に比べ14億円増加の79億円の経常利益となりました。

(単位：億円)

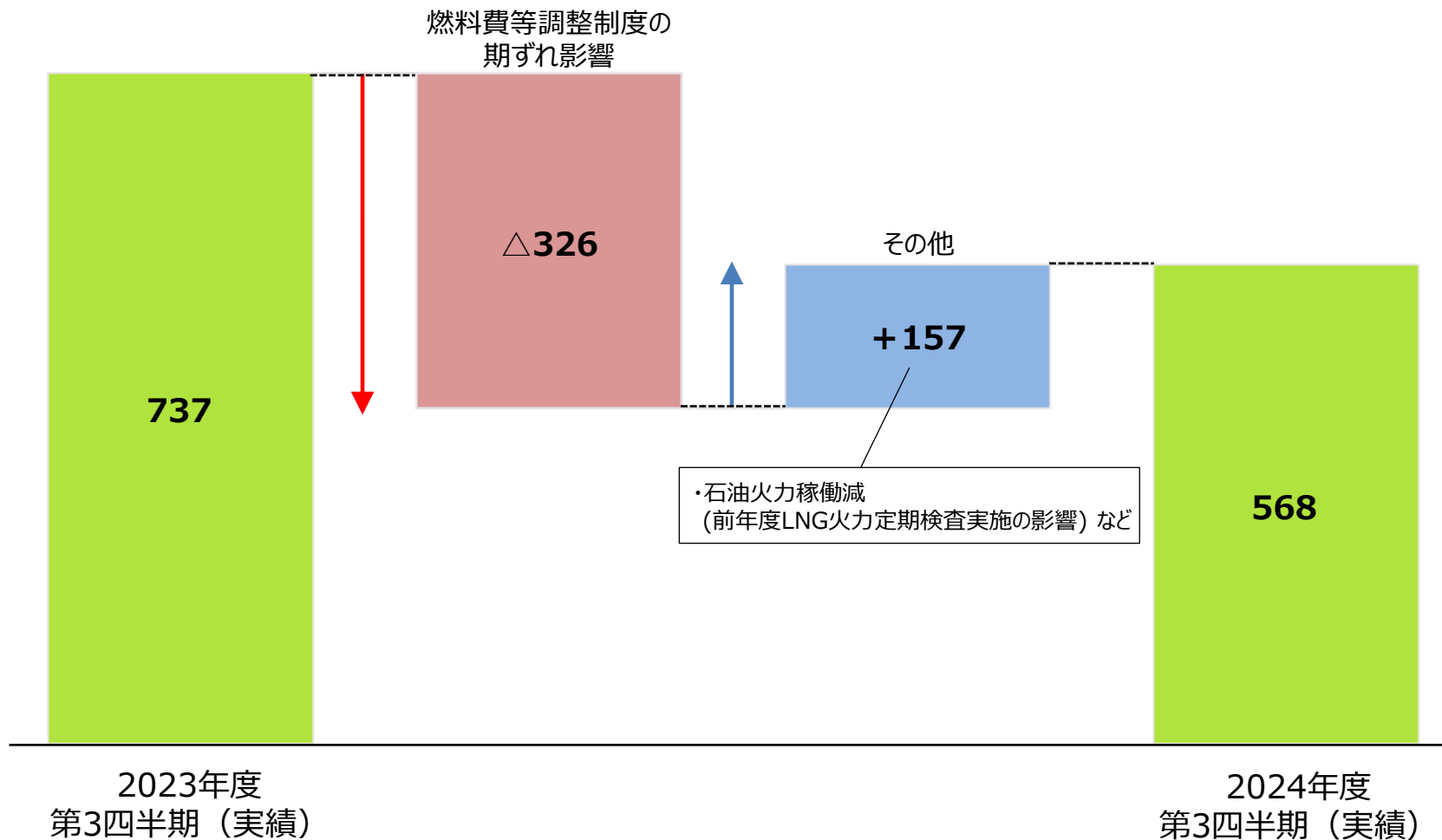
	当第3四半期 連結累計期間 (A)	前第3四半期 連結累計期間 (B)	増減 (A)-(B)
売上高	6,464	6,855	△ 391
北海道電力	5,668	6,175	△ 506
北海道電力ネットワーク	2,290	2,266	23
その他 ※1	1,035	1,034	1
調整額 ※2	△ 2,530	△ 2,620	89
セグメント損益（経常損益）	568	737	△ 169
北海道電力	507	627	△ 119
北海道電力ネットワーク	0	76	△ 76
その他 ※1	79	65	14
調整額 ※2	△ 19	△ 32	12

※1 「その他」は、「北海道電力」および「北海道電力ネットワーク」セグメント以外の、その他の連結子会社等の実績である。

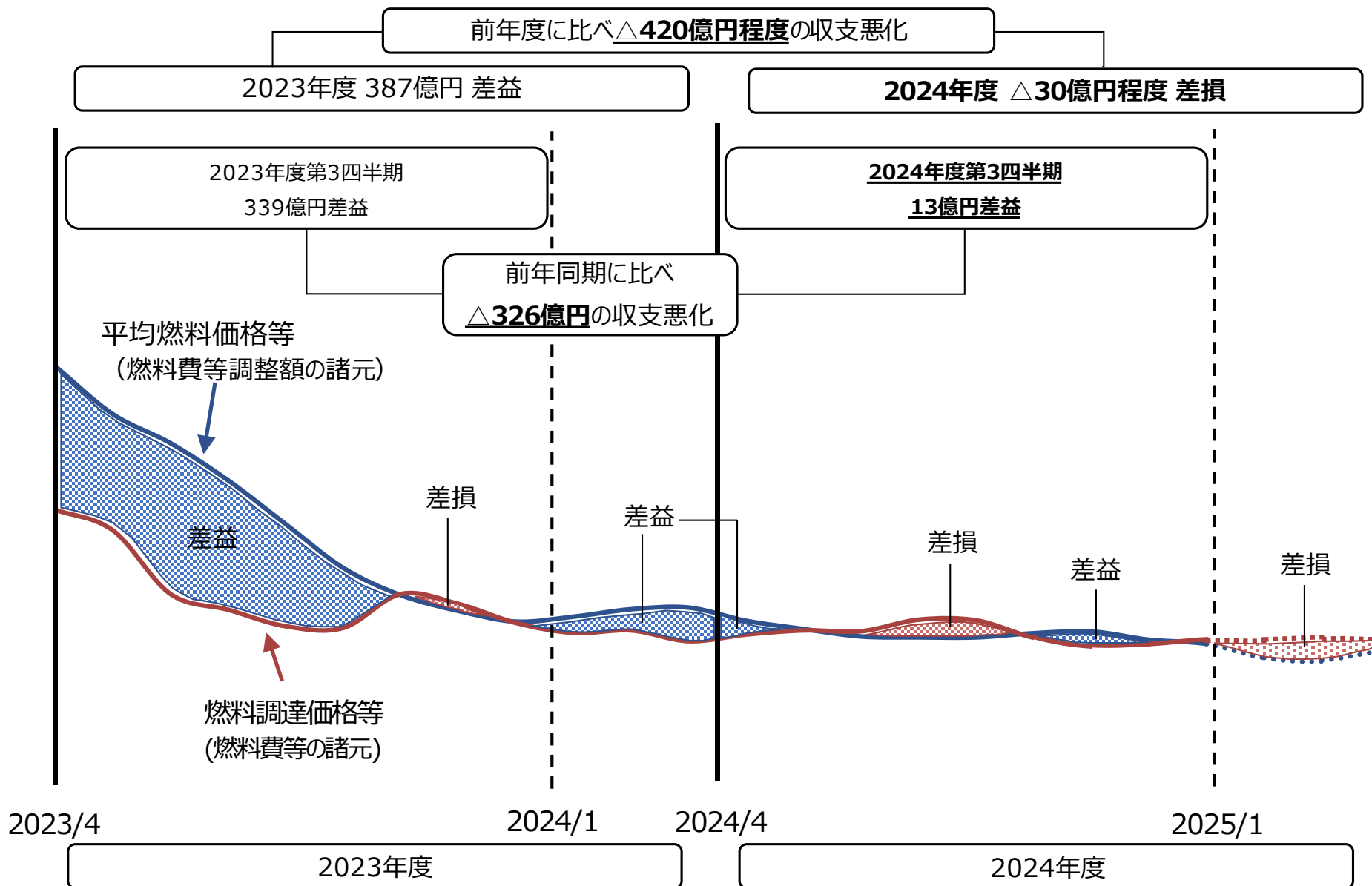
※2 「調整額」は、連結決算におけるセグメント間取引の消去額である。

第3四半期－連結経常利益の変動要因（対前年同期比較）

（単位：億円）



(参考) 燃料費等調整制度の期ずれ影響 (イメージ)



連結業績予想－連結経常利益の変動要因（対前年度比較）

（単位：億円、億円程度）

