
2024年度第1四半期（4～6月）決算について

2024年7月31日
北海道電力株式会社

ともに輝く明日のために。
Light up your future.



— 目 次 —

□第1四半期 連結経営成績・財政状態	．．．	2
□第1四半期 連結決算の概要	．．．	3
□2024年度 連結業績予想	．．．	4
□2024年度 連結業績予想の修正概要	．．．	5
□2024年度 配当予想	．．．	6
□参考資料	．．．	7

■ 第1四半期 連結経営成績・財政状態

経営成績（累計）

（単位：億円）

	当第1四半期 (A)	前第1四半期 (B)	増減 (A)-(B)	対前年同期 増減率%
売上高	2,025	2,277	△ 252	△ 11.1
営業利益	346	494	△ 147	△ 29.8
経常利益	331	475	△ 143	△ 30.2
親会社株主に帰属する 四半期純利益	312	346	△ 33	△ 9.7
1株当たり四半期純利益	150円48銭	166円79銭	△16円31銭	

財政状態

（単位：億円）

	当第1四半期末 (A)	前年度末 (B)	増減 (A)-(B)
総資産	21,087	21,416	△ 329
純資産	3,622	3,335	287
自己資本比率	16.5%	14.9%	1.6%

■ 第1四半期 連結決算の概要

売上高 (減収)	燃料価格の低下に伴う燃料費等調整額の減少などにより、前年同期に比べ252億円減少の2,025億円となりました。
経常利益 (減益)	燃料費等調整制度の期ずれ差益の縮小などにより、前年同期に比べ143億円減少の331億円となりました。
親会社株主に 帰属する 四半期純利益 (減益)	経常利益の減少はありましたが、核燃料売却益を特別利益に計上したことなどにより、前年同期に比べ33億円減少の312億円となりました。

■ 2024年度 連結業績予想

2024年度通期の連結業績につきましては、至近の動向を踏まえ、2024年4月26日に公表した連結業績予想を修正いたしました。

(単位：億円，億kWh)

	2024年度見通し			今回見通し 対前年度増減
	今回公表 (A)	4月公表 (B)	増減 (A)-(B)	
売上高	9,060程度	8,760程度	300程度	△480程度
営業利益	500程度	500程度	同程度	△510程度
経常利益	370程度	370程度	同程度	△500程度
親会社株主に帰属する 当期純利益	430程度	430程度	同程度	△230程度
(対前年度増減率) 小売・他社販売電力量	(△2.3%程度) 332程度	(△2.7%程度) 330程度	2程度	△7程度
(対前年度増減率) 小売販売電力量	(△2.8%程度) 231程度	(△2.8%程度) 231程度	同程度	△7程度

※1 小売販売電力量および小売・他社販売電力量は、北海道電力(株)および北海道電力ネットワーク(株)の販売電力量を示している。

※2 対前年度増減については、2023年10月1日に当社が吸収合併した北海道電力コグリエーション(株)の販売電力量が含まれている。

【主要諸元】

為替レート (円 / \$)	153程度	145程度	8程度	8程度
原油CIF価格 (\$ / b1)	86.0程度	85.0程度	1.0程度	同程度

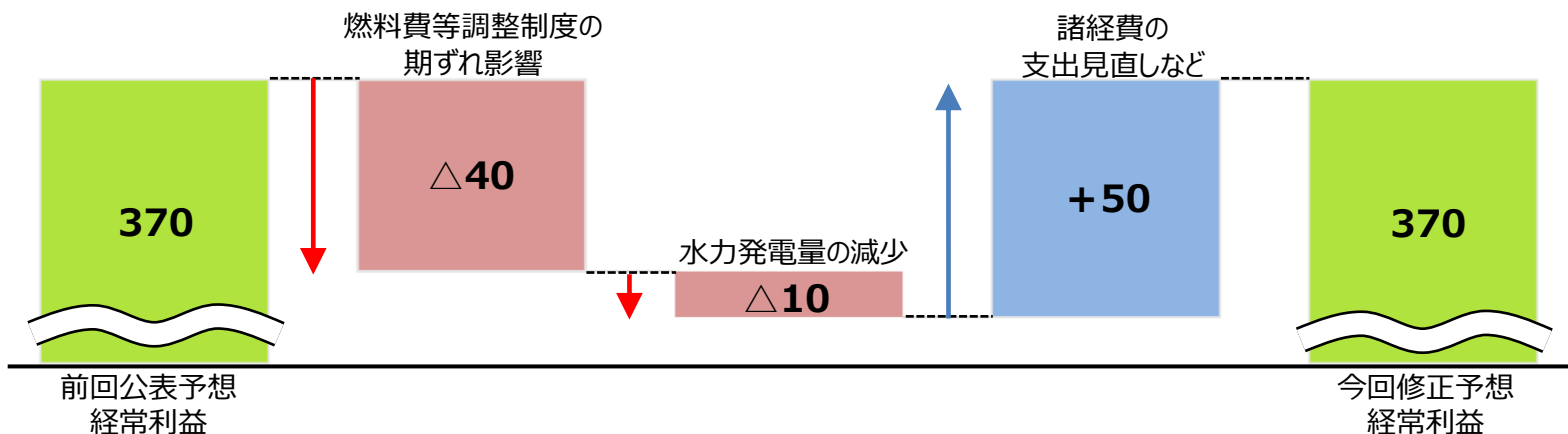
※7月以降、為替レートは152円/\$程度、原油CIF価格は85\$/b1程度と想定している。

■ 2024年度 連結業績予想の修正概要

<p>小売・他社 販売電力量</p>	<p>小売販売電力量は、概ね4月公表時の想定どおりに推移していますが、卸販売量の増加などにより他社販売電力量が増加する見込みであることから、小売・他社販売電力量の合計では、4月公表値に比べ2億kWh増加の332億kWh程度となる見通しです。</p>
<p>売上高</p>	<p>燃料価格や卸電力市場価格の上昇に伴う燃料費等調整額の増加や他社販売電力量が増加する見込みであることなどにより、4月公表値に比べ300億円増加の9,060億円程度となる見通しです。</p>
<p>経常利益</p>	<p>燃料費等調整制度の期ずれ影響が差益から差損に転じるため収支は悪化しますが、諸経費の支出見直しなど費用の減少により、4月公表値と同程度の370億円程度となる見通しです。</p>
<p>親会社株主に帰属 する当期純利益</p>	<p>経常利益に加え、核燃料売却益の特別利益への計上などを見込み、4月公表値と同程度の430億円程度となる見通しです。</p>

＜経常利益の変動要因（対4月公表比較）＞

（単位：億円程度）



■ 2024年度 配当予想

2024年度の間・期末配当予想につきましては、2024年4月26日に公表した数値から変更はありません。

【1株当たり配当金】

	普通株式			B種優先株式		
	中間	期末	年間	中間	期末	年間
2023年度 (実績)	5円	15円	20円	4,560,164円	1,500,000円	6,060,164円
2024年度 (予想)	10円	10円	20円	1,500,000円	1,500,000円	3,000,000円

※B種優先株式の2023年度中間の1株当たり配当金には、2022年度累積未払配当金3,060,164円が含まれている。

■ 参考資料

2024年度第1四半期連結決算

- ・連結収支比較表
- ・連結対象会社
- ・販売電力量（連結）
- ・供給電力量（連結）
- ・連結収支比較表（収益）
- ・連結収支比較表（費用・経常利益）
- ・連結セグメント情報
- ・連結経常利益の変動要因（対前年同期比較）

2024年度連結業績予想

- ・連結経常利益の変動要因（対前年度比較）

参考

- ・燃料費等調整制度の期ずれ影響（イメージ）

連結決算－収支比較表

(単位：億円)

		当第1四半期 連結累計期間 (A)	前第1四半期 連結累計期間 (B)	増 減 (A)-(B)	対前年同期増減率%
経常 収 益	営業収益（売上高）	2,025	2,277	△ 252	△ 11.1
	電気事業営業収益	1,927	2,182	△ 254	△ 11.7
	その他事業営業収益	98	95	2	2.4
	営業外収益	17	11	6	51.4
合 計		2,043	2,289	△ 246	△ 10.8
経常 費 用	営業費用	1,678	1,783	△ 104	△ 5.9
	電気事業営業費用	1,597	1,701	△ 103	△ 6.1
	その他事業営業費用	81	82	△ 0	△ 1.1
	営業外費用	32	30	2	7.6
合 計		1,711	1,814	△ 102	△ 5.6
[営 業 利 益]		[346]	[494]	[△147]	[△ 29.8]
経 常 利 益		331	475	△ 143	△ 30.2
濁水準備金引当又は取崩し		△ 4	0	△ 4	—
特 別 利 益		96	—	96	—
税金等調整前四半期純利益		432	475	△ 42	△ 9.0
法 人 税 等		119	129	△ 10	△ 8.1
四 半 期 純 利 益		313	345	△ 32	△ 9.3
非支配株主に帰属する四半期純損益		0	△ 0	1	—
親会社株主に帰属する四半期純利益		312	346	△ 33	△ 9.7
(参考)	四半期包括利益	326	355	△ 29	△ 8.3

連結子会社		持分法適用会社
北海道電力ネットワーク(株)	北海電気工事(株)	北電総合設計(株)
北電興業(株)	北海道パワーエンジニアリング(株)	(株)ほくてんアソシエ
苫東コールセンター(株)	ほくてんITサービス(株)	石狩LNG棧橋(株)
ほくてんサービス(株)	北海道総合通信網(株)	道南水力発電(同)
ほくてん情報テクノロジー(株)	森バイリーパワー(同)	(同)HARE晴れ

連結決算－販売電力量

- ・小売販売電力量は、産業用需要が減少したことなどにより、合計で5,144百万kWh、対前年伸び率△3.5%となりました。
- ・他社販売電力量は、再生可能エネルギーの買取増加に伴う販売量の増加などにより、合計で2,421百万kWh、対前年伸び率7.2%となりました。

(単位：百万kWh)

		当第1四半期 連結累計期間 (A)	前第1四半期 連結累計期間 (B)	増減 (A)-(B)	対前年同期増減率%	
小売	低圧	電灯	1,825	1,829	△ 4	△ 0.2
		電力	340	323	17	5.5
		計	2,165	2,152	13	0.7
	高圧・特別高圧		2,957	3,050	△ 93	△ 3.1
	小計(※1)		5,122	5,202	△ 80	△ 1.5
	その他(※2)		22	131	△ 109	△ 83.3
	合計		5,144	5,333	△ 189	△ 3.5
	他社販売電力量		2,421	2,257	164	7.2
小売・他社販売電力量合計		7,565	7,590	△ 25	△ 0.3	

※1 小計欄は、北海道電力(株)の販売電力量を示している。

※2 その他欄は、北海道電力ネットワーク(株)の販売電力量を示している。なお、前第1四半期連結累計期間については、2023年10月1日に当社が吸収合併した北海道電力コクリエーション(株)の販売電力量が含まれている。

- ・ 泊発電所が全基停止する中、出水率が89.5%と平年を下回りましたが、供給設備の適切な運用により、安定した供給を確保することができました。

(単位：百万kWh)

		当第1四半期 連結累計期間 (A)	前第1四半期 連結累計期間 (B)	増減 (A)-(B)	対前年同期増減率%
発 電 電 力 量	(出水率%)	(89.5%)	(100.2%)	(△ 10.7%)	
	水 力	1,027	1,206	△ 179	△ 14.8
	火 力	2,926	2,576	350	13.6
	(設備利用率%) 原 子 力	(-)	(-)	(-)	-
	新エネルギー等	36	28	8	25.4
計		3,989	3,810	179	4.7
他社受電電力量※		4,109	4,333	△ 224	△ 5.2
揚水用等		△ 200	△ 131	△ 69	51.4
合 計		7,898	8,012	△ 114	△ 1.4

※他社受電電力量には、連結子会社や持分法適用会社からの受電電力量が含まれている。

連結収支比較表（収益）

（単位：億円）

	当第1 四半期連結 累計期間 (A)	前第1 四半期連結 累計期間 (B)	増 減 (A)-(B)	対前年同期 増減率%	主 な 増 減 要 因	
売 上 高	2,025	2,277	△ 252	△ 11.1		
電気事業営業収益	1,927	2,182	△ 254	△ 11.7		
2 社 合 計 ※	電 灯 ・ 電 力 料	1,355	1,455	△ 99	△ 6.8	【増加要因】 ・国による電気・ガス価格激変緩和対策事業に伴う値引額の減少 【減少要因】 ・燃料費等調整額の減少
	そ の 他	577	732	△ 154	△ 21.1	・国による電気・ガス価格激変緩和対策事業に伴う補助金の減少
	地 帯 間 ・ 他 社 販売電力料(再掲)	370	390	△ 19	△ 5.0	
	託送収益(再掲)	92	95	△ 2	△ 3.0	
	子会社・連結修正	△ 6	△ 5	△ 0	7.9	
その他事業営業収益	98	95	2	2.4		
営 業 外 収 益	17	11	6	51.4		
経 常 収 益	2,043	2,289	△ 246	△ 10.8		

※ 2社合計は、北海道電力(株)と北海道電力ネットワーク(株)の合計（内部取引消去後）の実績を表示している。

連結収支比較表（費用・経常利益）

（単位：億円）

	当第1 四半期連結 累計期間 (A)	前第1 四半期連結 累計期間 (B)	増 減 (A)-(B)	対前年同期 増減率%	主 な 増 減 要 因	
電気事業営業費用	1,597	1,701	△ 103	△ 6.1		
2 社 合 計 ※	人 件 費	140	140	0	0.2	
	燃 料 費	340	441	△ 100	△ 22.7	・燃料価格の低下 ・LNG火力の定期検査日数の減少に伴う 石油火力稼働減など
	購 入 電 力 料	544	562	△ 17	△ 3.1	
	修 繕 費	102	87	14	16.4	
	減 価 償 却 費	168	164	4	2.6	
	そ の 他 費 用	304	315	△ 10	△ 3.5	
子会社・連結修正	△ 3	△ 9	5	△ 63.1		
その他事業営業費用	81	82	△ 0	△ 1.1		
営業外費用	32	30	2	7.6		
支払利息(再掲)	25	25	△ 0	△ 0.2		
経常費用	1,711	1,814	△ 102	△ 5.6		
経常利益	331	475	△ 143	△ 30.2		

※ 2社合計は、北海道電力(株)と北海道電力ネットワーク(株)の合計（内部取引消去後）の実績を表示している。

連結決算－セグメント情報

- ・北海道電力セグメントの売上高は、燃料価格の低下に伴う燃料費等調整額の減少などにより、前年同期に比べ264億円減少の1,809億円となりました。
セグメント損益は、燃料費等調整制度の期ずれ差益の縮小などにより、前年同期に比べ98億円減少の308億円の経常利益となりました。
- ・北海道電力ネットワークセグメントの売上高は、再生可能エネルギーの買取増加に伴う卸販売収入の増加はありましたが、最終保障供給による電力料が減少したことなどにより、前年同期に比べ4億円減少の738億円となりました。
セグメント損益は、需給調整市場における調整力確保費用が増加したことなどにより、前年同期に比べ48億円減少の28億円の経常利益となりました。
- ・その他の売上高は、前年同期に比べ15億円減少の264億円となり、セグメント損益は、建設業の売上が減少したことなどにより、前年同期に比べ3億円減少の12億円の経常利益となりました。

(単位：億円)

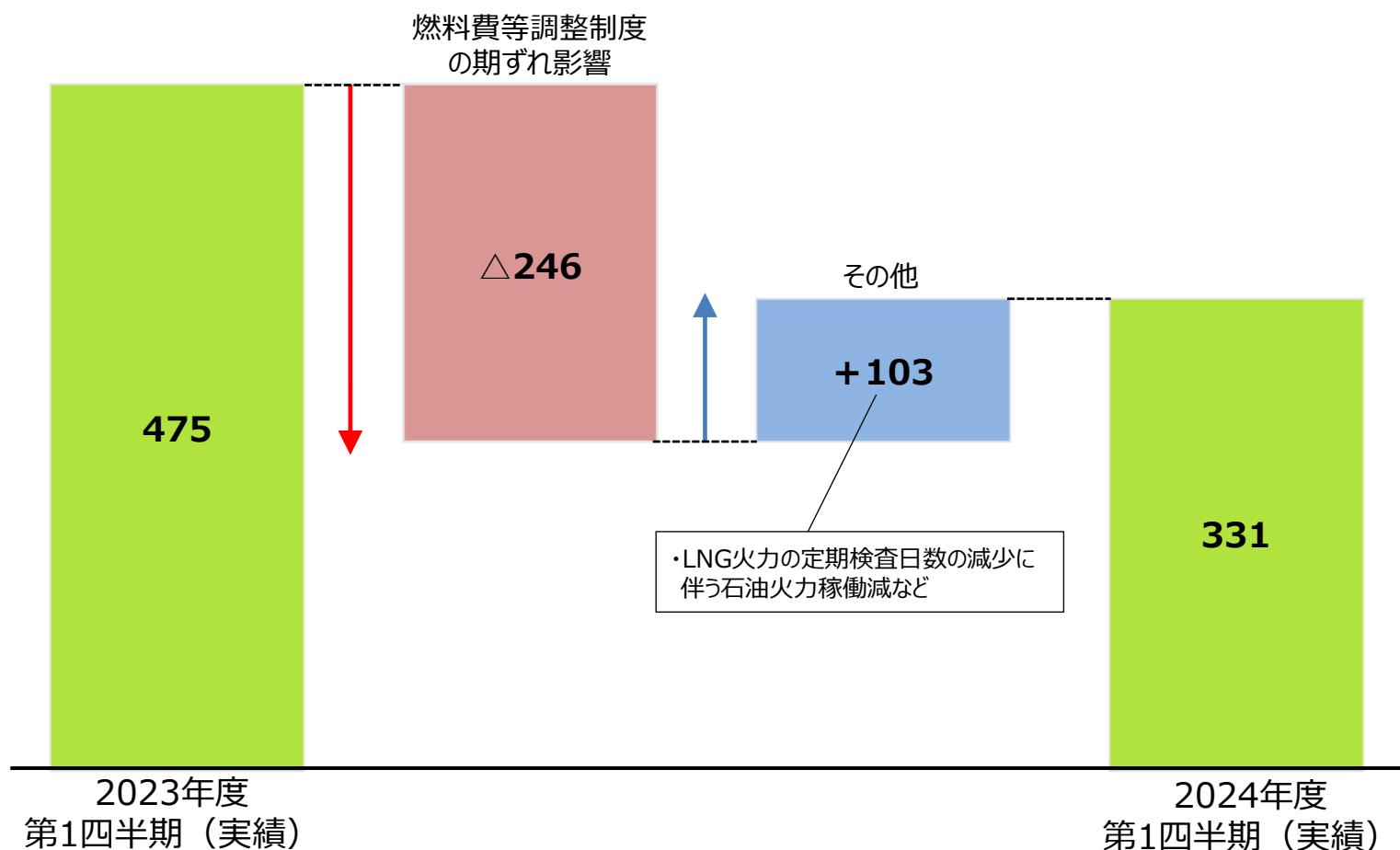
	当第1四半期 連結累計期間 (A)	前第1四半期 連結累計期間 (B)	増減 (A)-(B)
売上高	2,025	2,277	△ 252
北海道電力	1,809	2,073	△ 264
北海道電力ネットワーク	738	743	△ 4
その他 ※1	264	280	△ 15
調整額 ※2	△ 786	△ 819	32
セグメント損益（経常損益）	331	475	△ 143
北海道電力	308	407	△ 98
北海道電力ネットワーク	28	77	△ 48
その他 ※1	12	15	△ 3
調整額 ※2	△ 17	△ 24	7

※1 「その他」は、「北海道電力」および「北海道電力ネットワーク」セグメント以外の、その他の連結子会社等の実績である。

※2 「調整額」は、連結決算におけるセグメント間取引の消去額である。

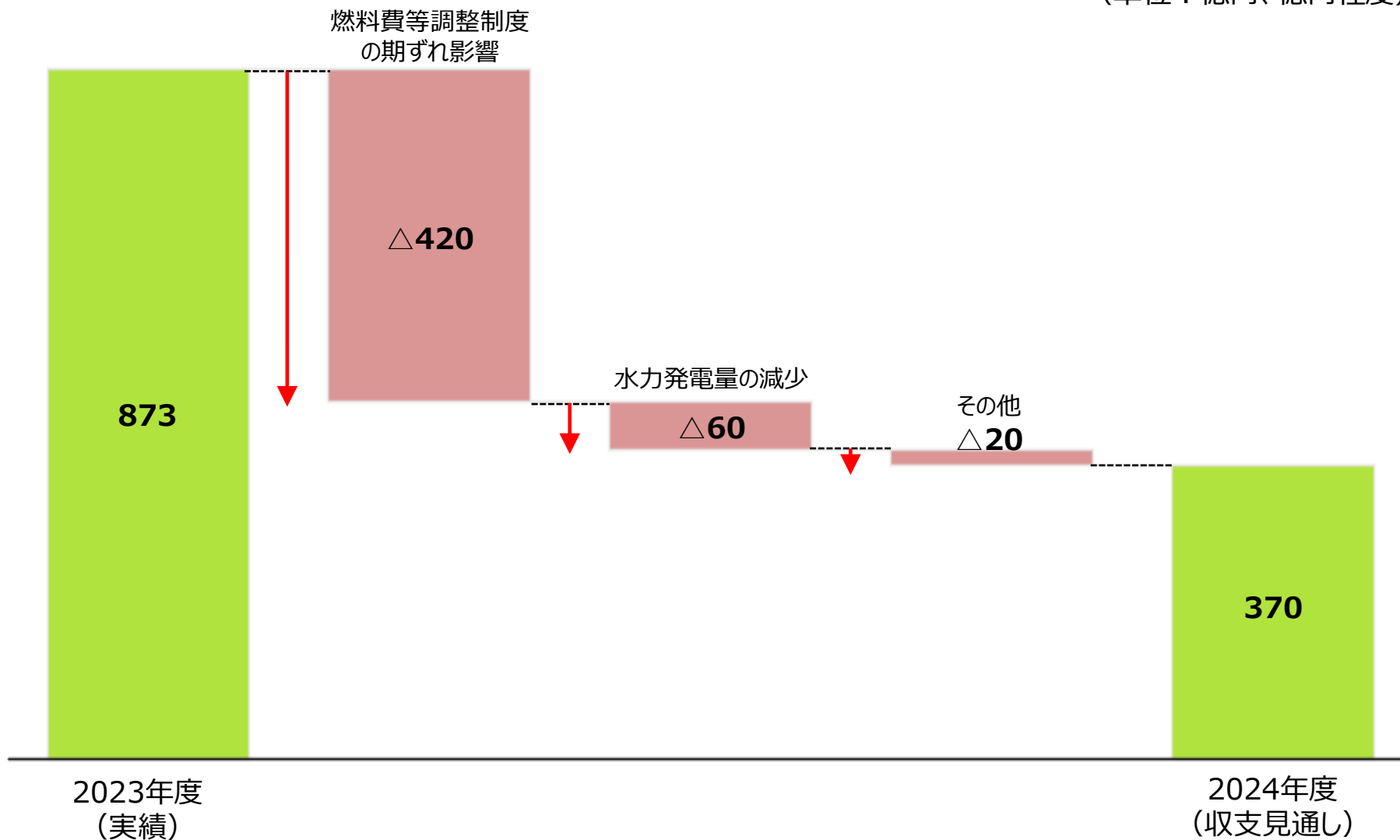
■ 第1四半期（連結決算） — 経常利益の変動要因（対前年同期比較）

（単位：億円）



連結業績予想－経常利益の変動要因（対前年度比較）

（単位：億円、億円程度）



(参考) 燃料費等調整制度の期ずれ影響 (イメージ)

