



2022年11月16日

各位

会社名 株式会社 CEホールディングス
代表者名 代表取締役社長 CEO（最高経営責任者） 齋藤直和
（コード番号：4320 東証プライム、札幌）
問合せ先 常務取締役 経営・事業企画室長
CSO（最高戦略責任者） 芳賀恵一
（TEL. 011-861-1600）

「中期経営計画 2025」策定に関するお知らせ

当社は、本日開催の取締役会におきまして、2023年9月期～2025年9月期（2022年10月～2025年9月）の3ヶ年を計画期間とする「中期経営計画 2025」（別紙）を策定しましたのでお知らせします。

急速に変化する事業環境に適時適切に対応するため、本計画の見直しを毎年行なった上で次の新たな3ヶ年の中期経営計画を策定し、その内容を開示しています。

以上

中期経営計画 2025

2023年9月期～2025年9月期（2022年10月～2025年9月）

2022年11月16日



01. 中期経営計画2025

02. 私たちが目指す世界

03. 成長のシナリオ

04. サステナビリティ・SDGs

■ 参考資料

- ・ 中期目標の状況
- ・ 電子カルテシステムの導入状況
- ・ 事業構造



▶ **既存事業の収益拡大**

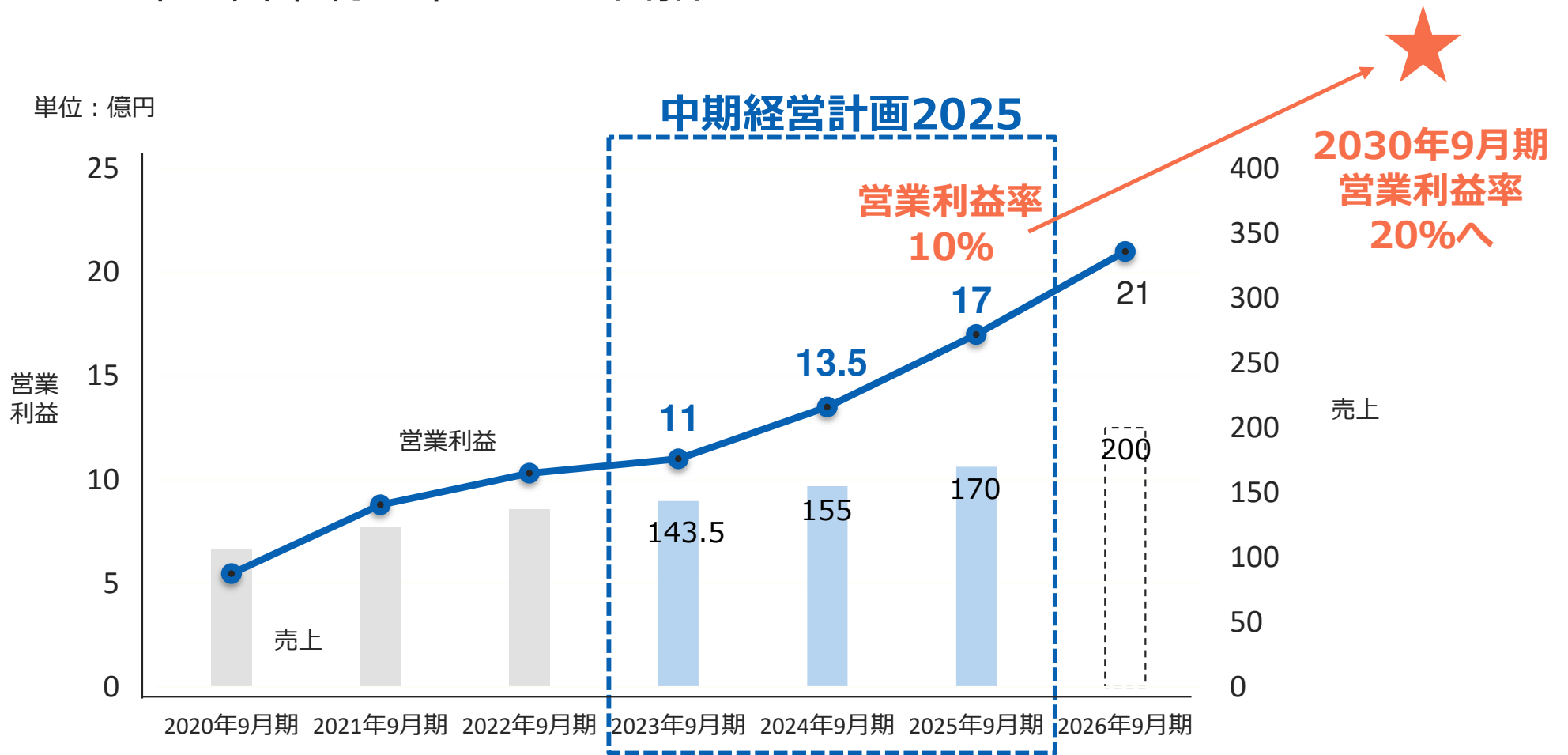
▶ **既存事業の強みを生かした
新たなサービスビジネスの創出**

▶ **既存事業に次ぐ、成長事業の創出**

経営目標



2025年9月期に営業利益 17億円（営業利益率10%）
2030年に営業利益率20%を目指す。



※ 記載金額は1千万円未満を切り捨てて表示しております。

数値計画



中期経営計画 2025 は昨年計画より上方修正

営業利益率10%を昨年計画より1年前倒しで実現

単位：百万円	実績	中期経営計画 2025			
	2022年 9月期	2023年 9月期	2024年 9月期	2025年 9月期	2026年 9月期
売上高	13,702 (12,800)	14,350 (13,800)	15,500 (14,900)	17,000 (16,350)	20,000 (18,000)
営業利益	1,031 (800)	1,100 (980)	1,350 (1,200)	1,700 (1,520)	2,100 (1,870)
	7.5% (6.3%)	7.7% (7.1%)	8.7% (8.1%)	10.0% (9.3%)	10.5% (10.4%)
親会社株主に 帰属する 当期純利益	588 (420)	610 (600)	750 (700)	930 (820)	1,150 (1,000)

(注) ()内は、中期経営計画 2024 での数値計画

主要施策



収益力強化や次世代に向けての施策

施策	内容
製品販売力強化	電子カルテシステム販売パートナーへの支援体制強化
未導入市場に対する取組み強化	小規模医療機関向けクラウド型電子カルテシステムの販売強化
営業・導入のDX化	リモートツールによるオンライン商談、システム導入の推進
国が推進する新たなIT事業への参画	デジタル庁公募「こどもに関する各種データの連携による支援実証事業」に参画
M&A、提携の積極的推進	新サービスの立上げ、拡大に必要なリソースの獲得
海外市場進出、拡大への布石	プログラム医療機器の台湾市場における販売パートナーとの提携

原価低減

生産性向上

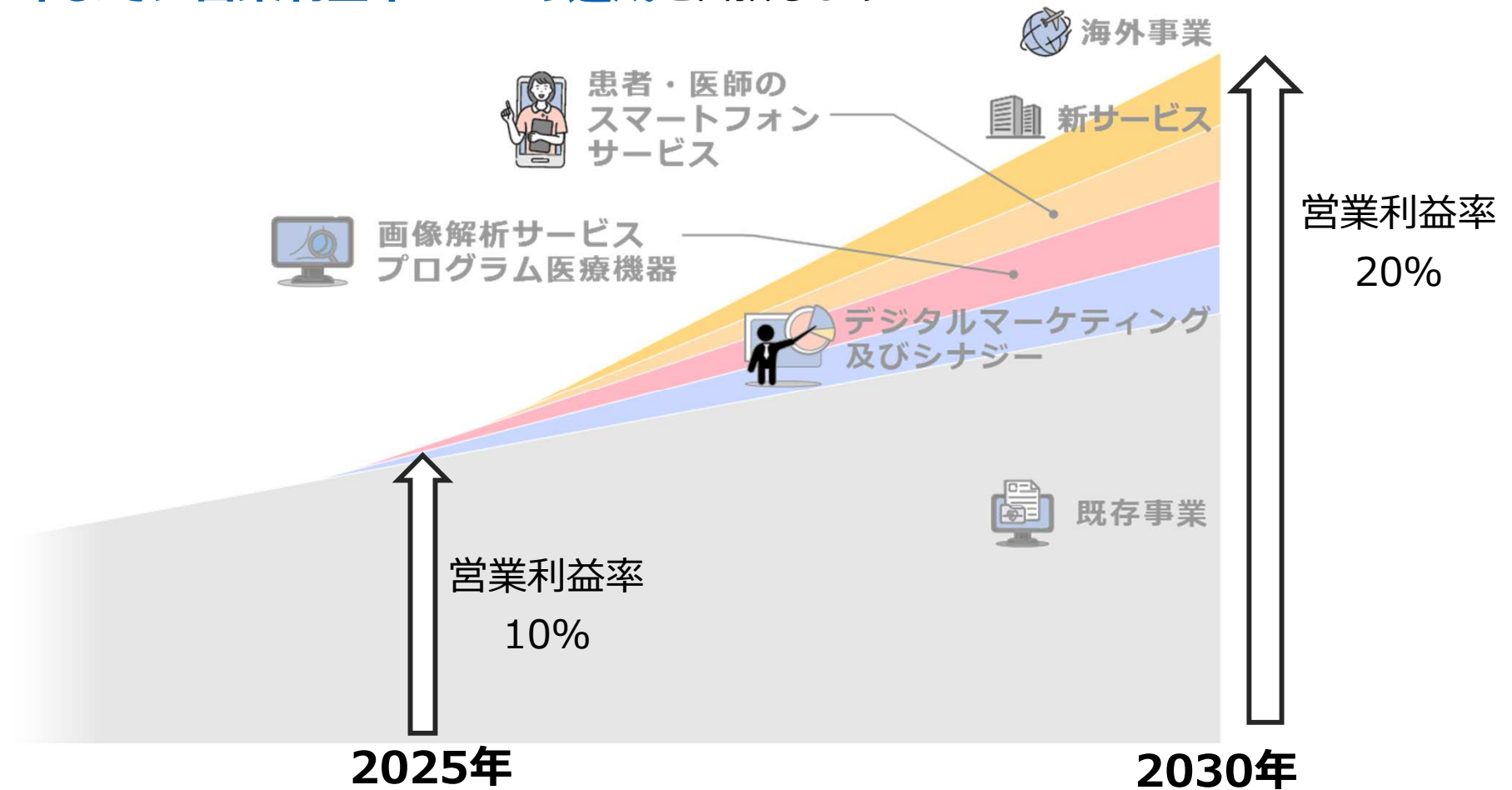
導入作業効率化
仕入れ品の集中購買
内製化促進

テレワーク等働き方改革
社員エンゲージメント強化
社員教育の充実



さらなる成長に向けて

既存事業の収益拡大に加え新たなサービスビジネスや成長事業を創出することによりグループ全体の収益性を上げ
2030年までに営業利益率20%の達成を目指します





01. 中期経営計画2025

02. 私たちが目指す世界

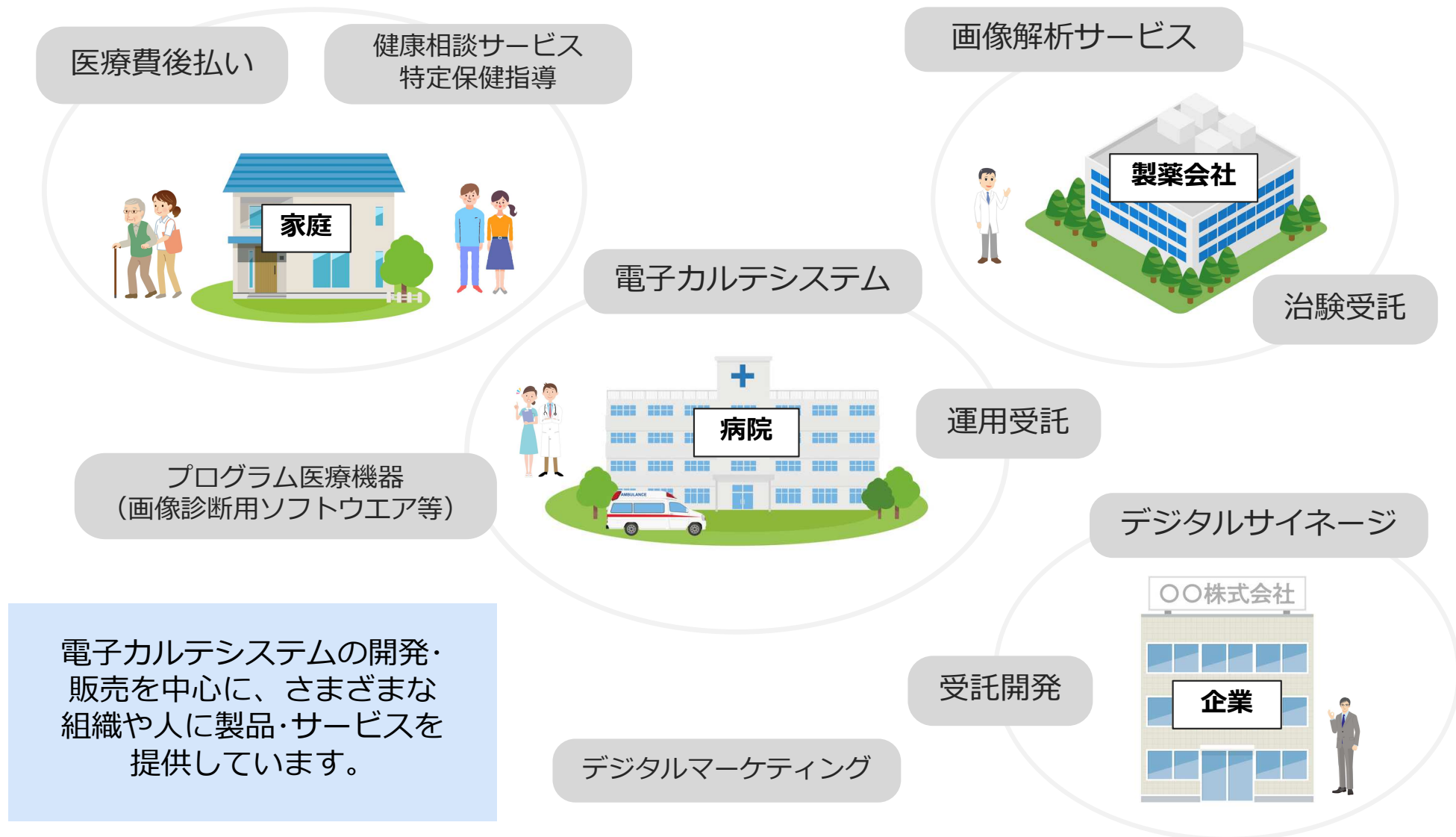
03. 成長のシナリオ

04. サステナビリティ・SDGs

■ 参考資料

- ・ 中期目標の状況
- ・ 電子カルテシステムの導入状況
- ・ 事業構造

当社グループ事業の現状



私たちの強み



ケイパビリティ

01 医療従事者の現場利用率が最も高い
電子カルテシステムで大きなシェア

02 医療現場における**多種多様なシステム**
との**接続・連携ノウハウ**

03 医療施設の**ITシステム全体**の機能・
運用に関与

04 **製薬企業や医療機器企業**の**事業ニーズ**
を把握

コア・コンピタンス

医療をはじめとする**ヘルスケア領域全般**における現場のニーズを理解し、
中長期にわたり価値を提供しつづけることができる**製品と人材**を保有





ヘルスケアソリューションを通じ
様々な社会課題の解決に向け
これまでにないサービスを提供する



私たちは、分散する健康・医療データをつなげ、
データが生涯にわたって生活の質向上に活用される仕組みを創り、
あなたがあなたらしくくらし、また周りの人たちとお互いに見守る
やさしい社会を実現します。

私たちが目指す姿 ～「これまで」と「これから」～



病院内の効率性・安全性向上に加え
病院に蓄積された知見や情報が
広く社会で活用できるように
病院と社会の連携を支援します



01. 中期経営計画2025

02. 私たちが目指す世界

03. 成長のシナリオ

04. サステナビリティ・SDGs

■ 参考資料

- ・ 中期目標の状況
- ・ 電子カルテシステムの導入状況
- ・ 事業構造

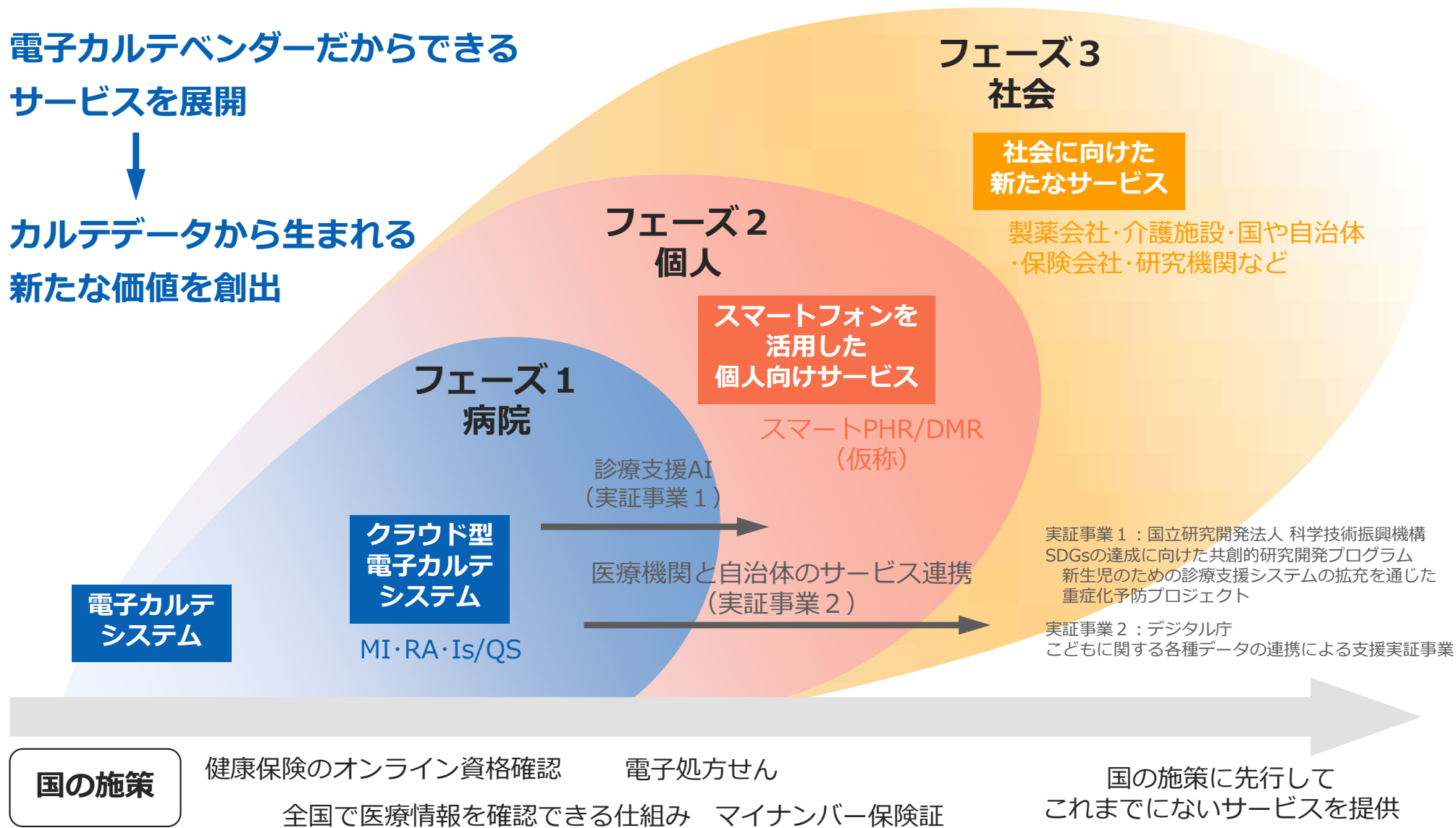
ロードマップ



電子カルテベンダーだからできる
サービスを展開



カルテデータから生まれる
新たな価値を創出

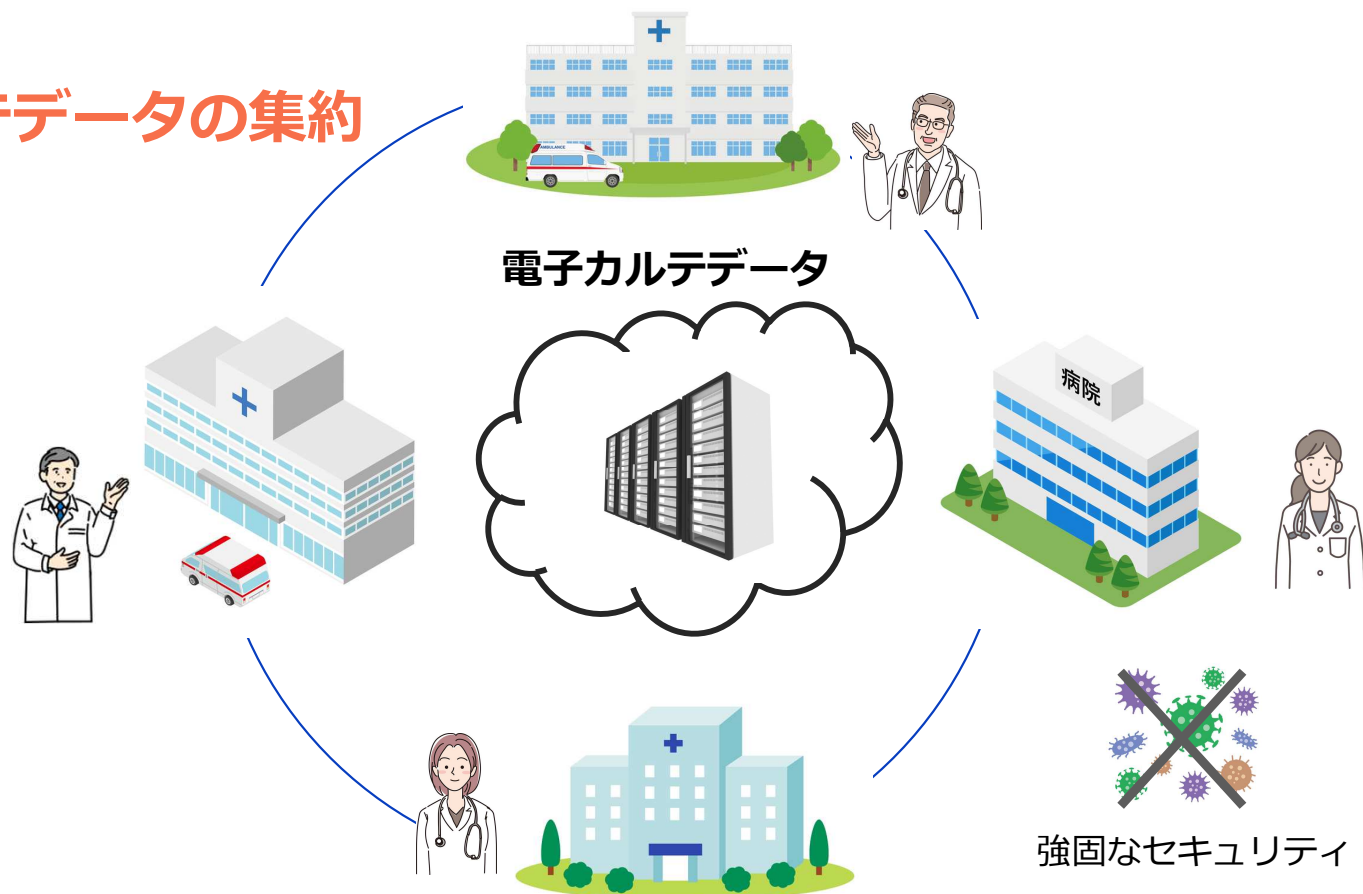


フェーズ1：カルテデータがつながる



カルテデータがクラウド上に蓄積され、
医療機関による共有が容易になる

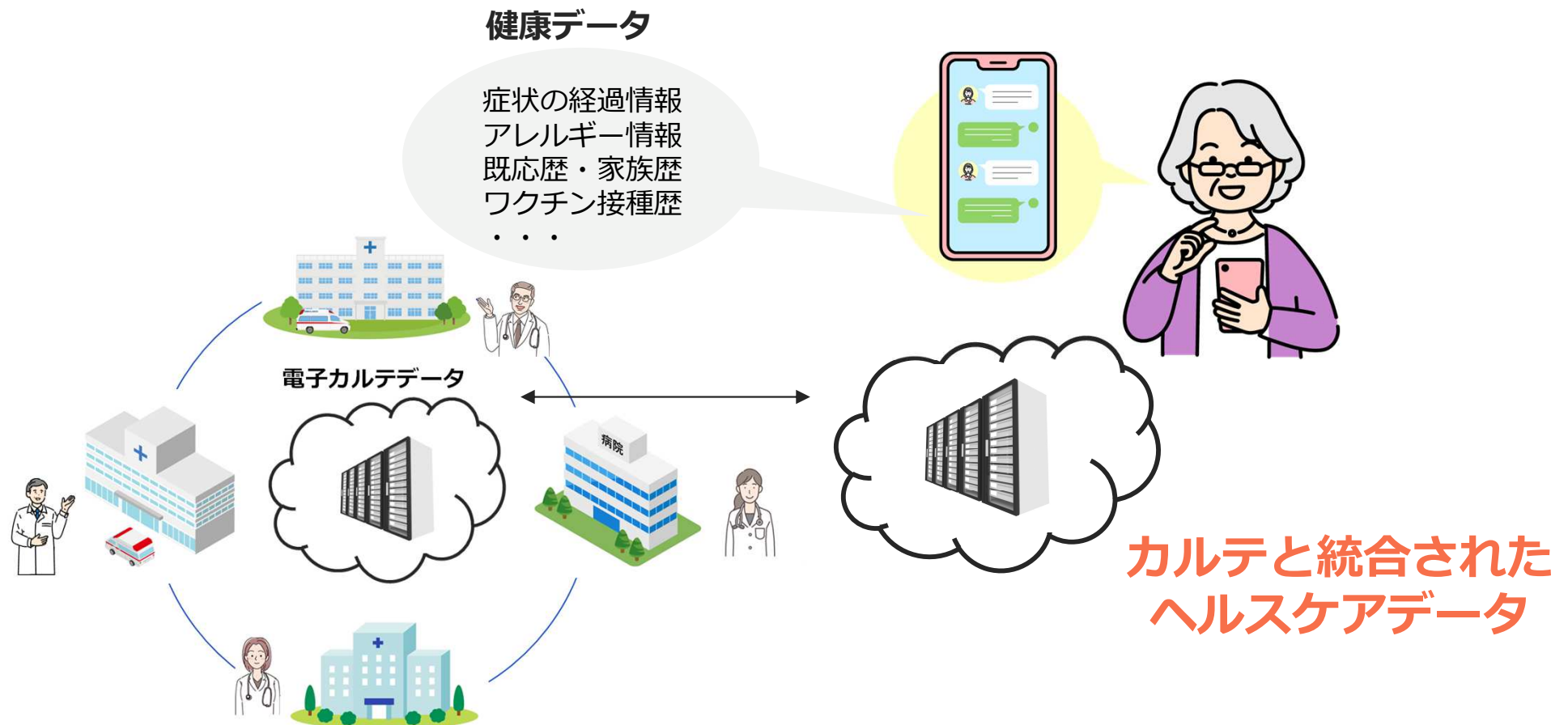
カルテデータの集約



フェーズ2：スマートフォンとつながる



カルテデータと健康データがつながり
患者自身が統合されたヘルスケアデータを管理する



フェーズ3：新たなサービスにつながる



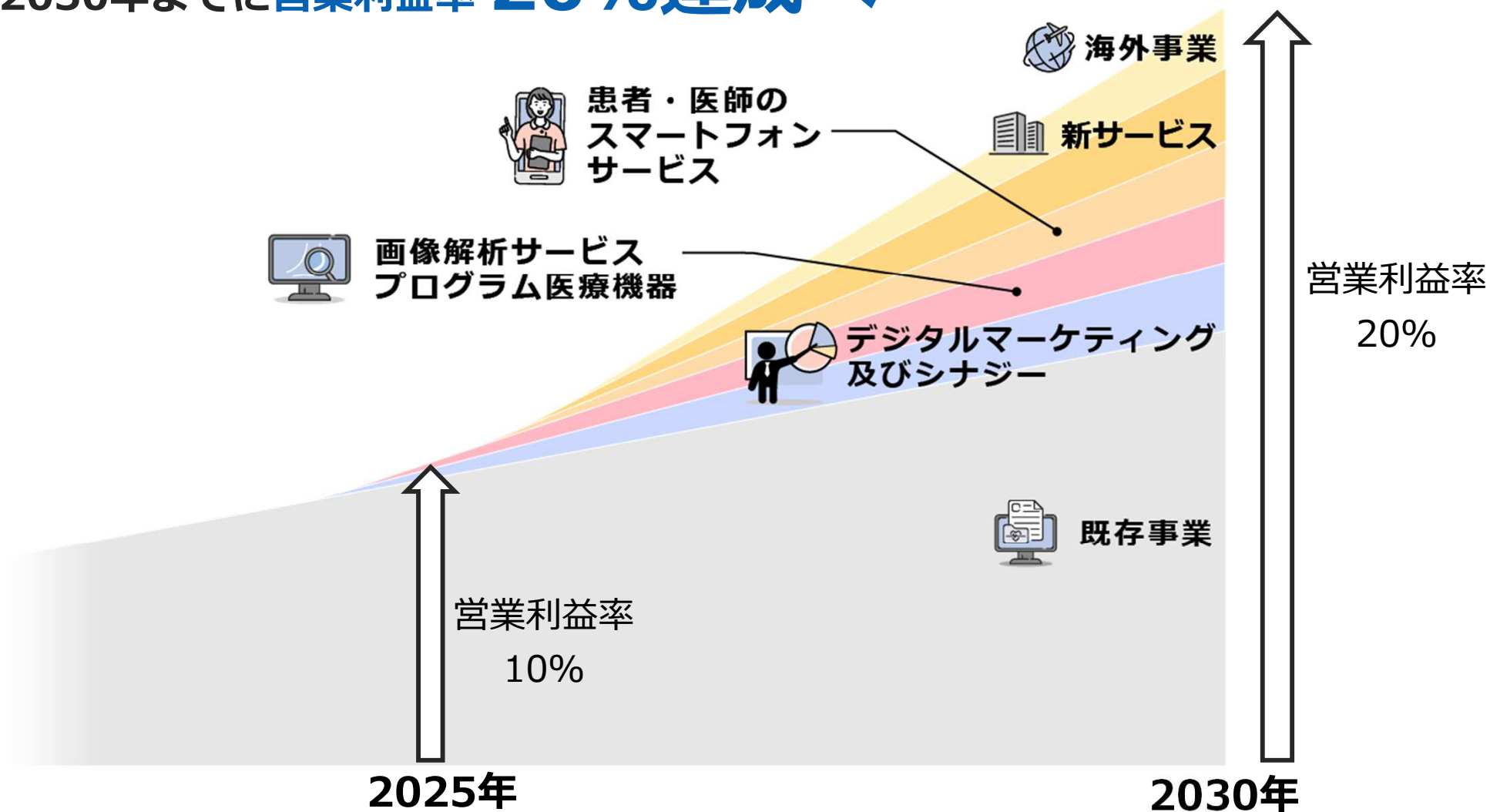
カルテと統合されたヘルスケアデータが
様々な社会課題を解決する



2030年に向けて



2030年までに営業利益率 **20%達成へ**





01. 中期経営計画2025

02. 私たちが目指す世界

03. 成長のシナリオ

04. サステナビリティ・SDGs

■ 参考資料

- ・ 中期目標の状況
- ・ 電子カルテシステムの導入状況
- ・ 事業構造



サステナビリティ

当社は、2013年に下記「企業理念」（以前の呼称は「基本方針」）を定めておりますが、事業を通じて社会に貢献するという使命は設立以来一貫したものであり、それに応えてきたことが25年以上にわたる当社の持続的成長を可能にしたものと考えております。

人々の健康の維持・増進は持続可能な社会を築く上で根源的なものであり、また日本の財政や社会保障制度を持続可能なものとするためには、増大する国民医療費をどのように抑制していくのかも重要な課題です。当社は医療情報システムの提供や医薬品・医療機器の開発支援等を通じて引き続きこれらに貢献してまいります。

加えて、人権・環境等のサステナビリティ課題についても重要な経営課題として取り組んでまいります。

企業理念

医療を中心としたヘルスケア全般をITで支援し、それに関わる「国民の安心・安全な生活」や「社会や事業者が抱える課題解決」に寄与することを目指す。

「企業理念」の当社定義：企業の目的や使命等、企業が社会に対して提供する価値を表現したもの。

SDGsへの取り組み



私たちが目指す世界



私たちは、分散する健康・医療データをつなげ、データが生涯にわたって生活の質向上に活用される仕組みを創り、あなたがあなたらしく暮らし、また周りの人たちとお互いに見守るやさしい社会を実現します。

3 すべての人に健康と福祉を



8 働きがいも経済成長も



9 産業と技術革新の基盤をつくろう



「私たちが目指す世界」実現への取り組みは、SDGsのいくつかの目標と完全に合致するものです。私たちは新生児から高齢者まで、そして日本だけでなく世界の人々に健康と福祉を届けるため事業を推進しています。

日本では、医療従事者の働き方改革が求められています。医療現場の生産性を上げ、働きがいのある職場とするためには、情報技術やデータを活用した「仕組み」が必要です。私たちはこの「仕組み」が次世代の新たな基盤となり、多くの国々で利用されるよう取り組んでまいります。



01. 中期経営計画2025
02. 私たちが目指す世界
03. 成長のシナリオ
04. サステナビリティ・SDGs

■ 参考資料

- ・ 中期目標の状況
- ・ 電子カルテシステムの導入状況
- ・ 事業構造

中期目標の状況

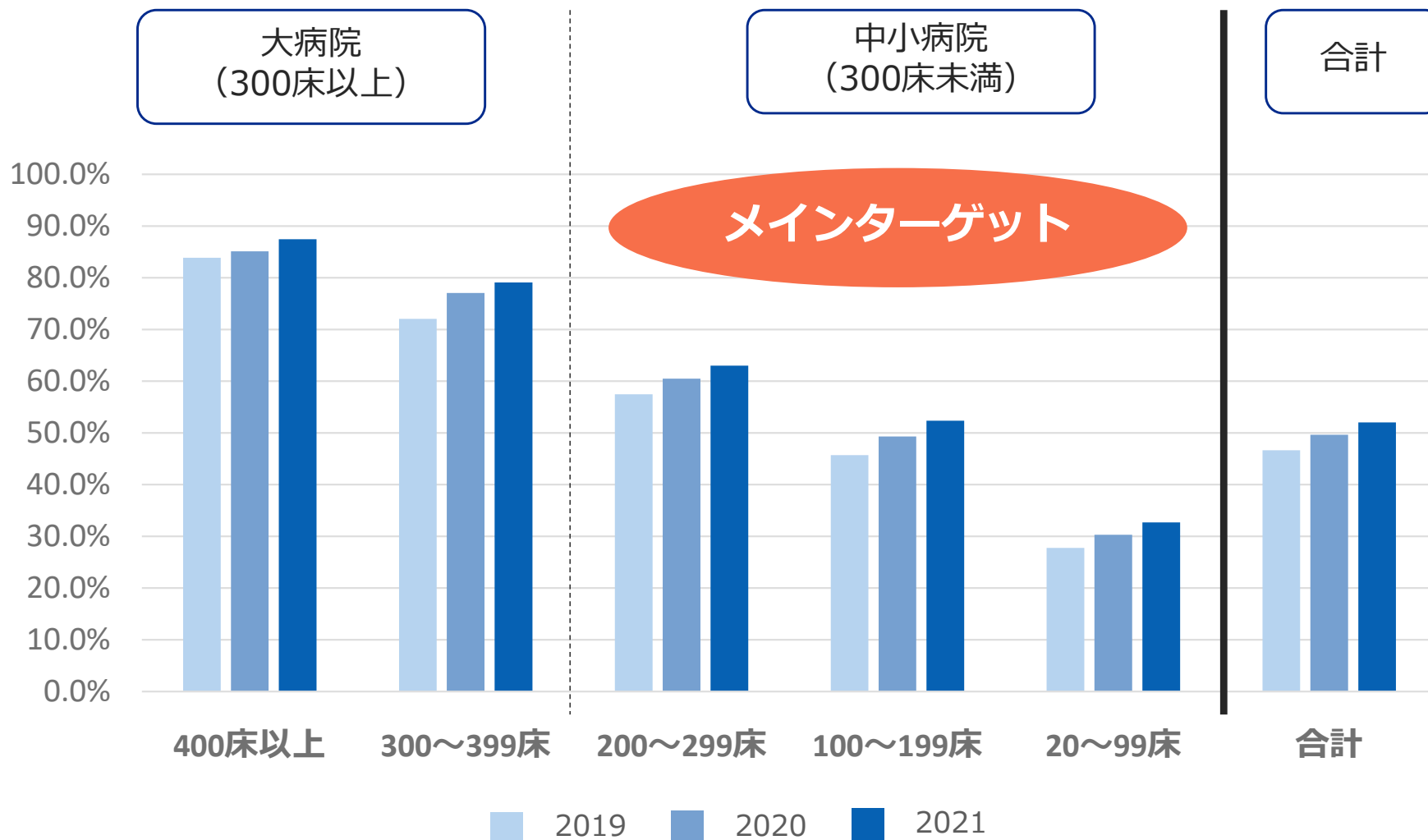


東証プライム市場上場維持基準を安定的に上回るため、2026年9月期以降は流通株式時価総額150億円以上を目指す。

	実績		中期目標 (3年後)	
	2022年 9月期	2024年 9月期	2025年 9月期	2026年 9月期以降
流通株式 時価総額	52.2億	95億円	110億円 (※)	150億円以上 (※)
親会社株主 に帰属する 当期純利益	5.8億円	7.5億円	9.3億円	11.5億円以上
顧客医療 施設数	977施設	1,100施設	1,150施設	1,200施設以上

(※) 東証プライム市場上場維持基準である「流通株式時価総額100億円以上」を2025年9月期に達成する計画であるものの、株式市場には不確実性が内在するため、安定的に100億円を上回る時期として、上場維持基準適合時期は当初計画どおり2026年9月期のままとする。

電子カルテシステムの導入状況1：導入率の推移

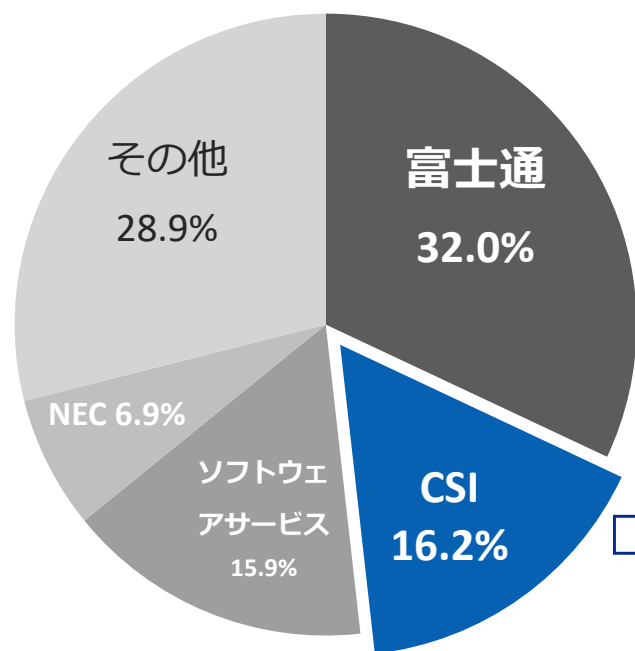


※ 「医療機器システム白書2021」データから当社集計

電子カルテシステムの導入状況2：当社のシェアと特徴

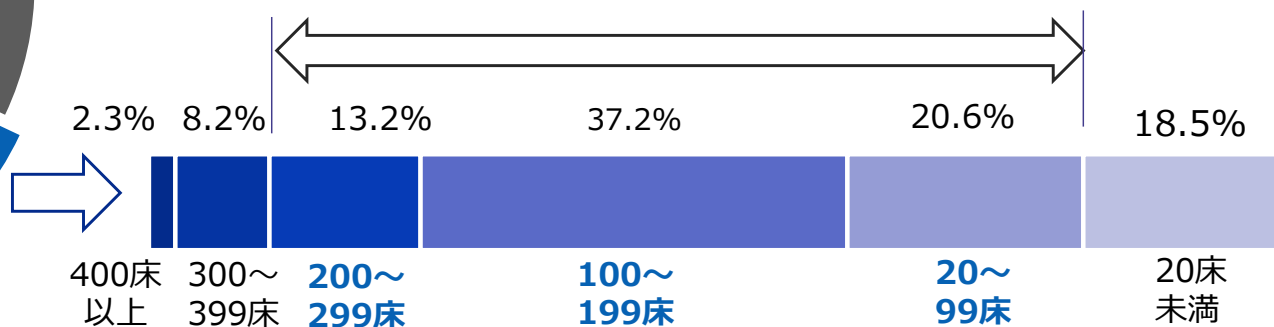
導入件数 国内第2位

中小病院に特に強み



当社顧客の約7割が
中小病院（300床未満）

メインターゲット



※ 「医療機器システム白書2021」データから当社集計

事業構造1：現在の事業環境と見通し



売上：百万円	2020/9	2021/9	2022/9	過去3年間の実績	今後の見通し
販売	5,983	7,046	8,135		
電子カルテ販売	5,875	6,908	8,007	→ ゆるやかな成長	→ ゆるやかな成長
その他 (医療費後払い、 画像解析ソフト)	108	137	127	→ コロナによる 一時的な落込み はあるが成長傾向	↑ 普及が期待される
受託・派遣	2,164	2,488	2,651		
受託開発・人材派遣・ 役務提供	1,185	1,014	1,189	→ サンカクカンパ ニーのM&A効果 により増加	→ ゆるやかな成長
医薬品等 臨床開発支援	979	1,473	1,461	→ コロナによる 一時的な落込み はあるが成長傾向	→ ゆるやかな成長
サービス	2,457	2,749	2,916		
電子カルテ保守	2,413	2,693	2,859	↑ ユーザー増加で ストック収入増	↑ ユーザー増加で ストック収入増
その他	44	55	56	→ 横ばい	→ 横ばい
合計	10,603	12,284	13,702		

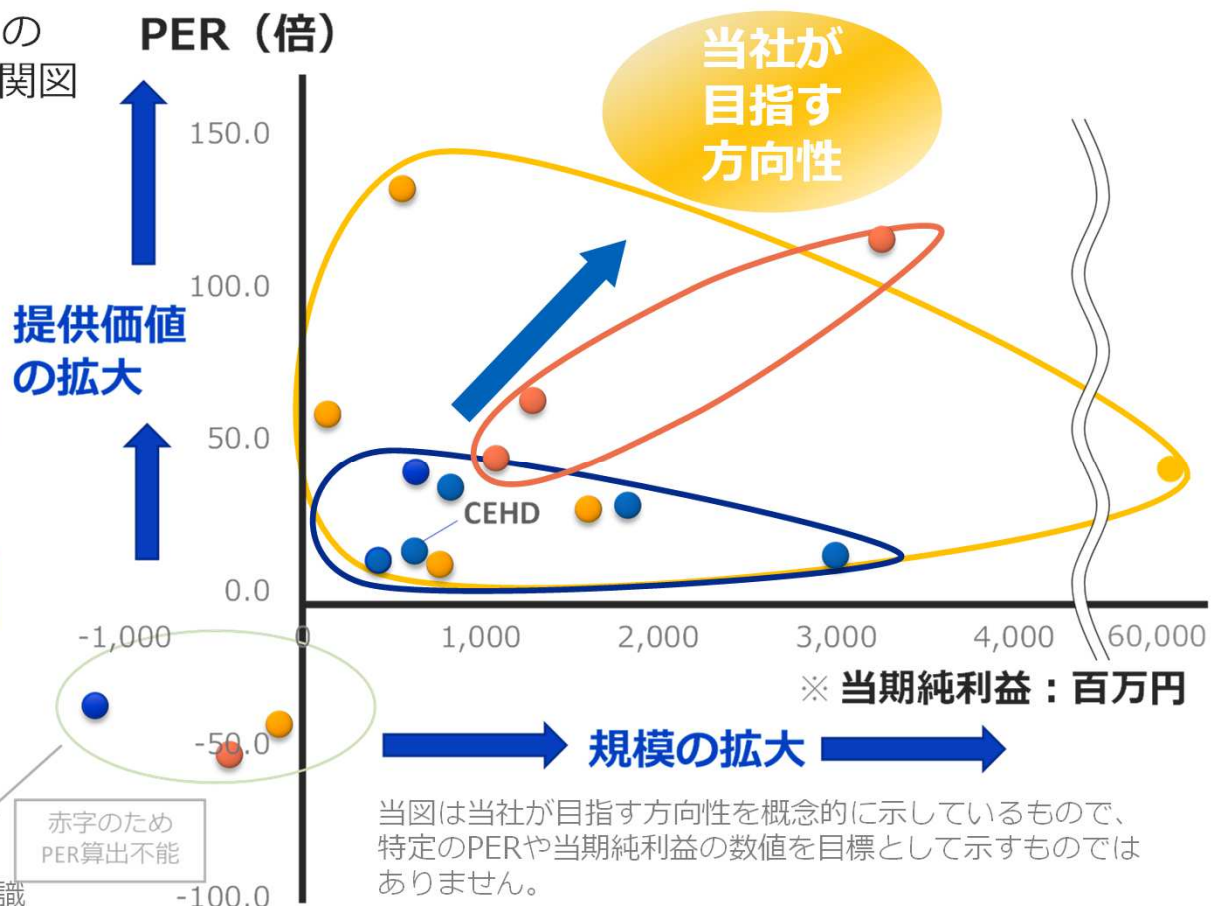
事業構造2：事業構造の転換



販売主体からサービス主体の事業構造に転換

当社がベンチマークとする企業（下記）の直近期末におけるPERと当期純利益の相関図

サービス（データ・ナレッジ）
M社・J社・M社・D社
サービス（業務・プラットフォーム）
M社・M社・M社・C社・K社・W社
販売・受託（業務）
当社・F社・E社・S社・S社



上記は、当社が行なった独自の分類であり、一般的に認識されているものではありません。

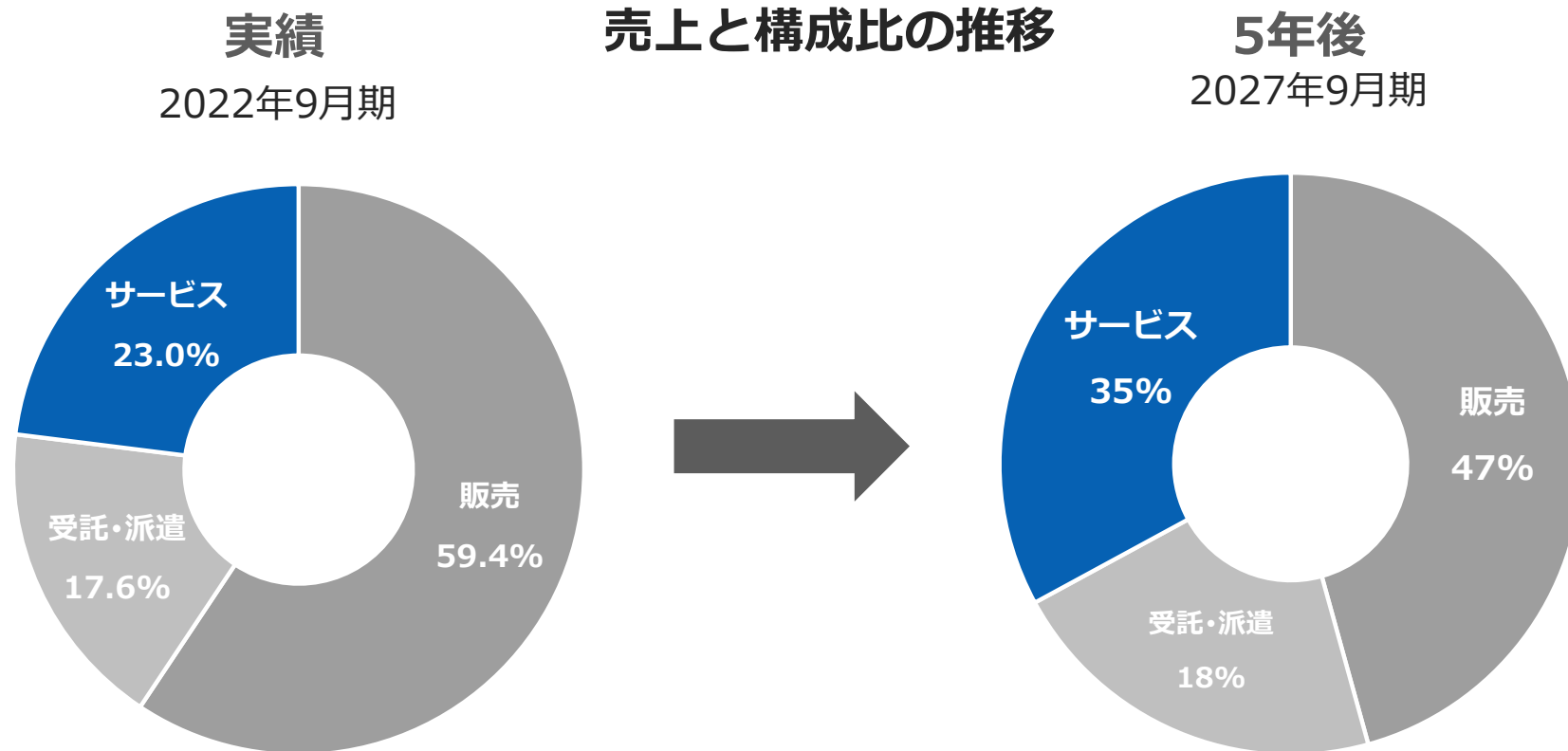
当図は当社が目指す方向性を概念的に示しているもので、特定のPERや当期純利益の数値を目標として示すものではありません。

※連結の場合、親会社株主に帰属する当期純利益

事業構造3：事業ポートフォリオ（計画）



サービスを中心に事業を拡大し、5年後には、1/3以上をサービスで構成することを目指す。





本資料に含まれる業界の動向や分析、今後の見通し、施策等は、現時点における情報に基づき判断したものであります。従いまして、将来の業績等につきましては、今後様々な要因により、大きく異なる可能性があります。

投資を行う際は、利用者ご自身のご判断で行われますようお願いいたします。

連絡・お問合せ

株式会社 C E ホールディングス
経営・事業企画室
TEL.011-861-1600